



RSR

MANUAL
PARA PARECERISTAS DA
REVISTA SAÚDE EM REDES

Organizadores:
Camila Fontana Roman
Jaqueline Miotto Guarnieri
Alana Souza
Daniel Fernandes
Frederico Viana Machado

editora



redeunida

DADOS INTERNACIONAIS DE CATALOGAÇÃO NA PUBLICAÇÃO (CIP)

M294

Manual para pareceristas da Revista Saúde em Redes / Camila Fontana Roman; Jaqueline Miotto Guarnieri; Alana Souza; Daniel Fernandes; Frederico Viana Machado (Organizadores) – 1. ed. -- Porto Alegre, RS: Editora Rede Unida, 2025.

36 p. (Série Vivências em Educação na Saúde, v. 31).

E-book: 13,80 Mb; PDF

Inclui bibliografia.

ISBN: 978-65-5462-246-2

DOI: 10.18310/9786554622462

1. Saúde em Redes. 2. Pareceristas. 3. Manual Técnico I. Título. II. Assunto. III. Organizadores.

NLM WA 18

CDU 006.83

Catálogo elaborado pela bibliotecária Alana Santos de Souza - CRB 10/2738

Todos os direitos desta edição reservados à Associação Rede UNIDA
Rua São Manoel, nº 498 - CEP 90620-110, Porto Alegre - RS. Fone: (51) 3391-1252

www.redeunida.org.br



Prezado(a) parecerista!

É com grande satisfação que lhe damos boas-vindas e agradecemos o interesse em colaborar conosco, junto à Revista Saúde em Redes. Seus conhecimentos serão fundamentais e nos auxiliarão a dar mais celeridade aos processos editoriais e melhorar a qualidade das nossas publicações.

De início cabe apresentarmos um pouco de nossa Revista: trata-se de um periódico científico de acesso aberto, criado em 2013, desenvolvido na plataforma *Open Journal Systems* (OJS) e protegido por meio da Licença *Creative Commons Attribution*. O mesmo está indexado em importantes bases, como a LILACS, LATINDEX, COLECCIONASUS, DIADORIM, DOAJ, Portal de Periódicos da Capes, BVS SAÚDE e SUMARC¹, o que representa a classificação acadêmica e a ampla abrangência das publicações.

A Revista faz parte da Editora Rede Unida, o veículo editorial da Associação da Rede Unida. A política editorial que rege as publicações da Editora Rede Unida estimula produções em português, espanhol, italiano e inglês. A depender das especificações de chamadas específicas, demais línguas modernas podem ser aceitas.

Em 2023, as publicações passaram a ser em fluxo contínuo. Com três números anuais (periodicidade quadrimestral), os artigos são publicados tão logo forem aprovados pelos editores associados, diagramados e conferidos, sem a necessidade de aguardar o fechamento de um número. A Revista está organizada em plataforma online, de acesso livre, colaborando com os objetivos da Rede Unida na disseminação de conhecimentos e tecnologias no campo da saúde e da educação. Tampouco onera os autores com taxas de submissão e/ou publicação, não possuindo barreiras financeiras para a publicação de seus materiais e de acesso aos conteúdos. É mais um espaço para estabelecer parcerias, vínculos, relações com pessoas, projetos e instituições comprometidos com a renovação permanente na formação e desenvolvimento dos

¹ LILACS = Literatura Latino-Americana e do Caribe em Ciências da Saúde
LATINDEX = Sistema Regional de Información en Línea para Revistas Científicas de América Latina, el Caribe, España y Portugal
COLECCIONASUS = Coleção Nacional das Fontes de Informação do Sistema Único de Saúde
DIADORIM = Diretório das Políticas Editoriais das Revistas Científicas Brasileiras
DOAJ = Directory of Open Access Journals
BVS SAÚDE = Portal de Revistas Científicas em Ciências da Saúde
SUMARC = Sumário de Revistas Científicas

profissionais de saúde e na construção de um sistema de saúde equitativo e eficaz com forte participação social, contribuindo para a melhoria da qualidade de vida e para o exercício da cidadania, enquadrando o escopo da revista.

São objetivos do periódico:

- Contribuir para o ensino, a formação e o desenvolvimento dos profissionais em saúde, apoiando a disseminação do conhecimento e de práticas e vivências no campo de cuidado em saúde;
- Contribuir para o desenvolvimento do ensino das profissões da saúde e a inovação das práticas pedagógicas no cotidiano da formação;
- Apoiar a construção e implementação de novas relações de poder e saber entre academia, serviços e população;
- Promover alternativas tecnológicas inovadoras nos campos do ensino, extensão, serviços e participação social em saúde, envolvendo o trabalho conjunto de dirigentes, professores e estudantes, gestores e profissionais de saúde e movimentos sociais;
- Publicar estudos, pesquisas e divulgar as informações e conhecimentos produzidos;
- Contribuir para a disseminação de conhecimentos e tecnologias no campo da saúde e da educação.

Todas as produções submetidas ao periódico passam pelo Processo de Avaliação por Pares, estratégia fundamental para manter a qualidade da publicação. A avaliação é feita por pareceristas de forma anônima, pelo sistema duplo-cego, evitando arbitrariedades e direcionamentos. Destaca-se o entendimento de que o ato da escrita é um processo de educação permanente. Logo, seja para os livros publicados na Editora Rede Unida, como para os artigos publicados pela Revista Saúde em Redes, as revisões e avaliações propostas atuam na busca de produção de sentido e aprendizagem, compondo um processo muitas vezes mais dispendioso no que se refere ao tempo de produção de livros e manuscritos, mas que compõem a artesanaria da forma de ser e pensar na produção de conhecimento pela Editora Rede Unida.

Os números da Revista, além das edições de suplementos, possuem formato totalmente eletrônico, sendo que o conteúdo pode ser visualizado a partir de sumário individualizado de cada seção. Desde sua criação, a Revista vem acompanhando o número crescente de artigos

submetidos e publicados, sendo que passamos de 37 submissões no ano de 2015 para 286 em 2023. No total já foram publicados mais de 750 artigos. A Revista Saúde em Redes (ISSN 2446-4813) foi classificada pelo Sistema Qualis-Periódico da CAPES no Quadriênio 2017-2020, período de sua criação, no estrato B3 em todas as áreas. No Quadriênio 2013-2016 a revista foi classificada como B1 para a área de Ensino.

Tendo em vista todas as questões apresentadas, este manual foi desenvolvido com o intuito de orientar novos pareceristas que venham a se registrar na Revista Saúde em Redes e também qualificar o trabalho feito pelos pareceristas já cadastrados. Buscamos incluir orientações acerca de todas as fases do processo de avaliação de responsabilidade dos pareceristas. Também incluímos orientações sobre como proceder em algumas situações a fim de facilitar o processo de avaliação. Esperamos que você possa consultar este manual sempre que necessário e esclarecer suas dúvidas, facilitando seu trabalho como parecerista.



Sumário

1. ATRIBUIÇÕES DO PARECERISTA DA REVISTA SAÚDE EM REDES.....	9
2. ORIENTAÇÕES PARA O CADASTRO NO SITE DA REVISTA	10
3. ACOMPANHANDO SEU PAINEL DE CONTROLE A QUALQUER MOMENTO	15
4. QUANDO VOCÊ RECEBER UM MANUSCRITO PARA AVALIAR	17
5. RECUSANDO O CONVITE PARA AVALIAR UM MANUSCRITO	19
6. ACEITANDO O CONVITE PARA AVALIAR UM MANUSCRITO	22
7. AVALIANDO UM MANUSCRITO.....	25
8. SOLICITANDO UMA DECLARAÇÃO DE CONCLUSÃO DE AVALIAÇÃO DE MANUSCRITO ...	35
9. INFORMAÇÕES COMPLEMENTARES	36



1.

ATRIBUIÇÕES DO PARECERISTA DA REVISTA SAÚDE EM REDES

1.1 Realizar o cadastro pessoal no sistema da revista como parecerista, preenchendo os dados corretamente e selecionando as temáticas com maior familiaridade;

1.2. Avaliar os manuscritos submetidos à revista:

- a. Aceitar ou recusar o convite para avaliação de manuscrito, observando possível conflito de interesse e prazo para emitir o parecer;
- b. Realizar a leitura integral do manuscrito;
- c. Escrever o parecer com a avaliação do manuscrito, considerando as sugestões de itens a serem avaliados e buscando ser propositivo/a, trazendo contribuições e pontos que podem ser qualificados. Primamos por pareceres que justifiquem as motivações;
- d. Submeter o parecer com a avaliação do manuscrito no sistema da Revista (ver o passo a passo abaixo);
- e. Atentar aos preceitos éticos em relação à conduta de pesquisas científicas e escrita de trabalhos acadêmicos;
- f. Manter o sigilo e confidencialidade, não divulgando nenhum conteúdo recebido pela Revista e nem seu parecer emitido.

Ressaltamos que a etapa de avaliação possui suma importância no processo editorial, pois dá suporte ao trabalho da Revista, qualificando o trabalho dos(as) autores(as) e permitindo melhor aproveitamento dos conteúdos publicados.

2.

ORIENTAÇÕES PARA O CADASTRO NO SITE DA REVISTA

2.1 Para fazer o seu cadastro como parecerista no sistema da Revista, acesse o site: <http://revista.redeunida.org.br/ojs/index.php/rede-unida/login>

2.2 Clique em “*Não é um usuário? Registre-se no site*”

Saúde em Redes

Atual Arquivos Anúncios Sobre ▾

Início / Acesso

Acesso

Usuário *
sredes

Senha *

[Esqueceu a senha?](#)

Mantenha-me conectado

[Não é um usuário? Registre-se no site](#)

2.3 Crie o seu login adicionando seu:

Nome próprio

Sobrenome

Instituição / Afiliação (a instituição à qual você está vinculado ou afiliado)

País (de origem)

E-mail (o qual será usado para contatá-lo em futuros trabalhos e comunicações)

Usuário (o qual servirá de login para o sistema)

Senha (deve conter no mínimo 6 caracteres)

Repetir senha

2.4 Selecione a opção “*Sim, eu concordo em ter meus dados coletados e armazenados de acordo com a declaração de privacidade.*” (obrigatório assinalar essa opção)

2.5 Selecione as opções que se adequam a você:

“Sim, eu gostaria de ser notificado(a) de publicações e anúncios novos.”

“Sim, eu gostaria de receber solicitações para avaliar submissões para esta revista.”

2.6 Quando clicar na última opção, surgirá o quadro “*Área de interesse para avaliação*”. Preencha com todas as áreas que são do seu interesse para avaliar manuscritos

Exemplo: Psicologia. Educação em Saúde. Participação social. Educação permanente. Saúde da Família. HIV/AIDS. ISTs. DCNT.

2.7 Clique em “Cadastrar”

Cadastrar

Perfil

Nome Próprio *
João

Sobrenome
da Silva

Instituição/Afiliação *
XYZ

País *
Brasil

Acesso

E-mail *
joodasilva@gmail.com

Usuário *
joodasilva

Senha *

Repetir senha *

Sim, eu concordo em ter meus dados coletados e armazenados de acordo com a [declaração de privacidade](#).

Sim, eu gostaria de ser notificado(a) de publicações e anúncios novos.

Sim, eu gostaria de receber solicitações para avaliar submissões para esta revista.

Área de interesse para avaliação
Assistência farmacêutica; atenção farmacê

[Acesso](#)

Exemplo: Incluímos aqui alguns exemplos de como o quadro “Área de interesse para avaliação” foi preenchido por outros avaliadores em nosso banco de dados:

<p>Psicologia x Acupuntura x Psicologia da Saúde x Enfermagem Psiquiátrica x</p> <p>Enfermagem em Saúde Mental x Psicoterapia x Práticas Integrativas e Complementares em Saúde x</p> <p>psiquiatria x Terapia Cognitivo-Comportamental x Terapia Interpessoal x</p> <p>Área de interesse para avaliação</p>
<p>Cuidados Paliativos x saúde indígena x doenças crônicas x Enfermagem gerontológica x</p> <p>processo de enfermagem x</p> <p>Área de interesse para avaliação</p>
<p>Saúde Pública x gestão em saúde x Políticas públicas x governança x Atenção primária x</p> <p>redes de atenção x</p> <p>Área de interesse para avaliação</p>
<p>planejamento e gestão x regionalização x saúde bucal x Atenção Primária a Saúde, x</p> <p>Avaliação de serviços de saúde x</p> <p>Área de interesse para avaliação</p>
<p>Educação em Saúde x ensino da saúde x doenças negligenciadas x ciências farmacêuticas x</p> <p>práticas pedagógicas x necessidades sociais em saúde x determinação social da doença x</p> <p>Área de interesse para avaliação</p>
<p>educação x Educação Popular x Interprofissionalidade x Educação popular em saúde x</p> <p>Atenção primária x intersetorialidade x</p> <p>Área de interesse para avaliação</p>
<p>Epidemiologia x Atenção Básica x Odontologia x Atenção primária x ciências odontológicas x</p> <p>Área de interesse para avaliação</p>
<p>Saúde coletiva x gestão em saúde x planejamento x regionalização x relações federativas x</p> <p>consórcios públicos de saúde x Políticas, Planejamento e Gestão em Saúde x</p> <p>Área de interesse para avaliação</p>



OBS: Quanto mais específicas as áreas incluídas por você, maior a chance de você ser selecionado para avaliar um manuscrito, pois será mais fácil de combinar o artigo com o avaliador adequado.

2.8 Seu cadastro inicial estará completo e habilitado para receber manuscritos para avaliação quando visualizar a seguinte página:



OBS: Caso outra pessoa faça seu cadastro como parecerista na Revista (por exemplo, um editor associado), você poderá receber um convite para avaliar um manuscrito diretamente. Ou seja, não será necessário realizar seu cadastro no sistema, podendo pular para a etapa 3 deste manual.

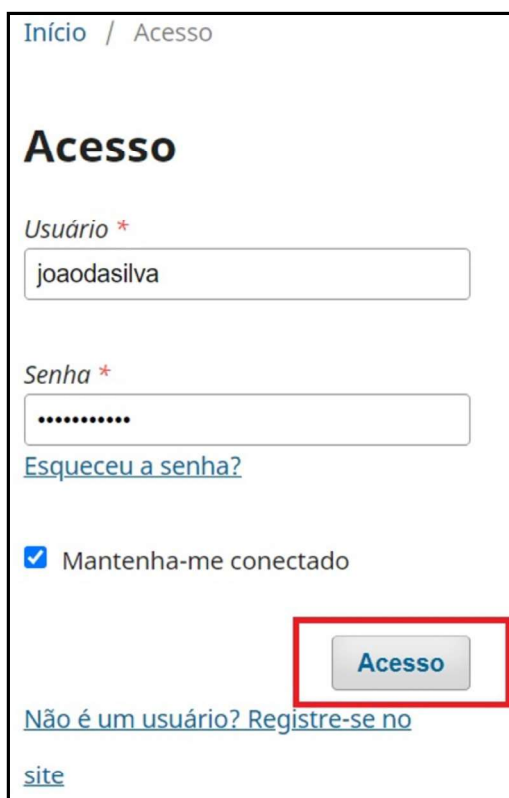
3.

ACOMPANHANDO SEU PAINEL DE CONTROLE A QUALQUER MOMENTO

3.1 Acesse <http://revista.redeunida.org.br/ojs/index.php/rede-unida/login>

3.2 Insira seu usuário e senha cadastrados;

3.3 Clique em “Acesso”



The image shows a login form titled "Acesso" (Access) on a page with a breadcrumb "Início / Acesso". The form includes two input fields: "Usuário *" (User) containing the text "joaodasilva" and "Senha *" (Password) containing a masked password of ten dots. Below the password field is a link "Esqueceu a senha?". There is a checked checkbox labeled "Mantenha-me conectado". A button labeled "Acesso" is highlighted with a red rectangular box. At the bottom, there is a link "Não é um usuário? Registre-se no site".

3.4 Para atualizar seu perfil, clique no ícone do perfil no canto superior direito.

3.5 Clique em “*Editar perfil*”



4.

QUANDO VOCÊ RECEBER UM MANUSCRITO PARA AVALIAR

4.1 Quando o editor associado responsável pelo manuscrito designar você para fazer a avaliação de um manuscrito, você receberá um e-mail intitulado “[SR] A revista Saúde em Redes solicita avaliação de artigo”

4.2. Nesse e-mail você pode visualizar a data limite para aceitar ou recusar o convite de avaliação do manuscrito (uma semana após o recebimento do e-mail) e a data limite para envio do parecer, caso você aceite fazer a avaliação do manuscrito (três semanas após o recebimento do e-mail). Para acessar o sistema OJS (utilizado pela Revista Saúde em Redes), clique no link disponibilizado no e-mail

[SR] A revista Saúde em Redes solicita avaliação de artigo

Saúde em Redes Editores

10:19 PM (6 minutes ago)

João da Silva

Acredito que seu conhecimento será fundamental para realizar a avaliação do manuscrito "teste: teste" submetido a Saúde em Redes. Informações sobre a submissão encontram-se abaixo, e espero que considere assumir esta importante responsabilidade.

Acesse o sistema até 2023-08-30 para informar se estará disponível ou não para realizar a avaliação, bem como acessar os dados completos da submissão e registrar sua avaliação e recomendações.

O prazo para a entrega da avaliação é 2023-09-13.

URL da Submissão: <http://revista.redeunida.org.br/ojs/index.php/rede-unida/reviewer/submission?submissionId=3762&reviewId=6117&key=UR7Z7k>

A URL da submissão permite acesso direto, sem a necessidade de informar login e senha, que serão necessários para acessar outras áreas.

Pedimos que envie a avaliação de forma anônima, ou seja, sem nenhuma identificação sua, para que possamos garantir a revisão por pares de

4.3 Faça login no sistema inserindo seu usuário e senha cadastrados

4.4 Clique em “Acesso”

Início / Acesso

Acesso

Usuário *

Senha *

[Esqueceu a senha?](#)

Mantenha-me conectado

Acesso

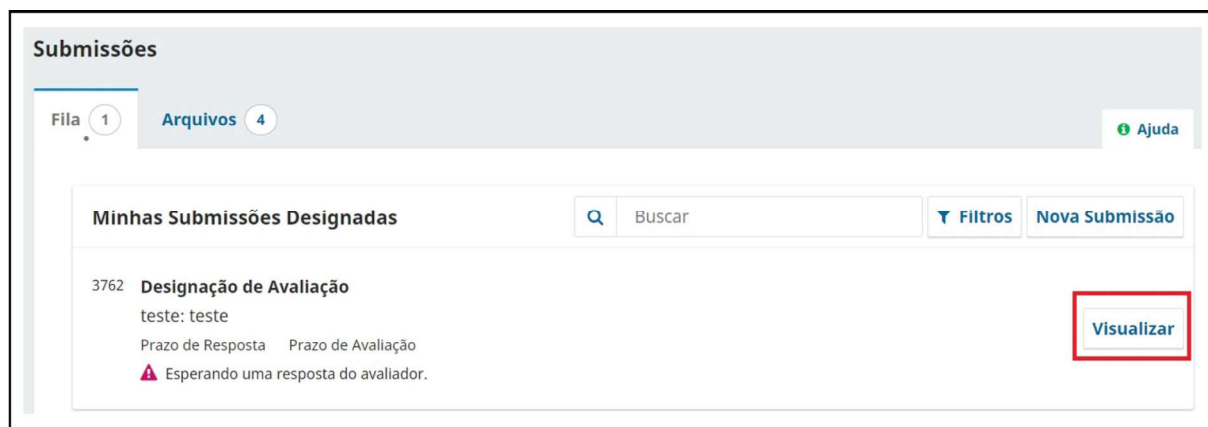
[Não é um usuário? Registre-se no site](#)

5.

RECUSANDO O CONVITE PARA AVALIAR UM MANUSCRITO

5.1 Quando acessar o sistema OJS, utilizado pela Revista Saúde em Redes, você poderá encontrar os manuscritos aos quais você foi convidado a avaliar sob a aba “Fila”, ou clicando em <http://revista.redeunida.org.br/ojs/index.php/rede-unida/submissions>

5.2 Selecione o manuscrito que você gostaria de acessar clicando em “Visualizar”



The screenshot displays the 'Submissões' (Submissions) interface. At the top, there are two tabs: 'Fila' (1) and 'Arquivos' (4). A search bar with the text 'Buscar' and buttons for 'Filtros' and 'Nova Submissão' are visible. Below, under the heading 'Minhas Submissões Designadas', a submission with ID 3762 is listed. The submission title is 'Designação de Avaliação' and the content is 'teste: teste'. It includes fields for 'Prazo de Resposta' and 'Prazo de Avaliação'. A red triangle icon indicates a warning: 'Esperando uma resposta do avaliador.' A blue button labeled 'Visualizar' is highlighted with a red rectangle.

5.3 Nessa página, você pode visualizar a data limite para aceitar ou recusar o convite de avaliação do manuscrito (uma semana após o recebimento do e-mail)



Agenda de avaliação

2023-08-23	2023-08-30	2023-09-13
Pedido do editor	Prazo de resposta	Prazo para avaliação

[Sobre as datas limites](#)

Sim, eu concordo em ter meus dados coletados e armazenados de acordo com a [declaração de privacidade](#).

[Aceitar Avaliação, Continue no Passo #2](#) [Recusar Pedido de Avaliação](#)

5.4 Para recusar o convite de avaliação do manuscrito, clique em “*Sim, eu concordo em ter meus dados coletados e armazenados de acordo com a declaração de privacidade*” e “*Recusar Pedido de Avaliação*”



Agenda de avaliação

2023-08-23	2023-08-30	2023-09-13
Pedido do editor	Prazo de resposta	Prazo para avaliação

[Sobre as datas limites](#)

Sim, eu concordo em ter meus dados coletados e armazenados de acordo com a [declaração de privacidade](#).

[Aceitar Avaliação, Continue no Passo #2](#) [Recusar Pedido de Avaliação](#)

Sugestão: pedimos que, sempre que você estiver indisponível para realizar a avaliação, tenha conflitos de interesse ou que acredita que não está apto(a) a realizar a avaliação do manuscrito em questão, recuse o convite de avaliação diretamente no sistema. Isso facilita e agiliza nosso trabalho de convite e manejo dos avaliadores dos manuscritos.

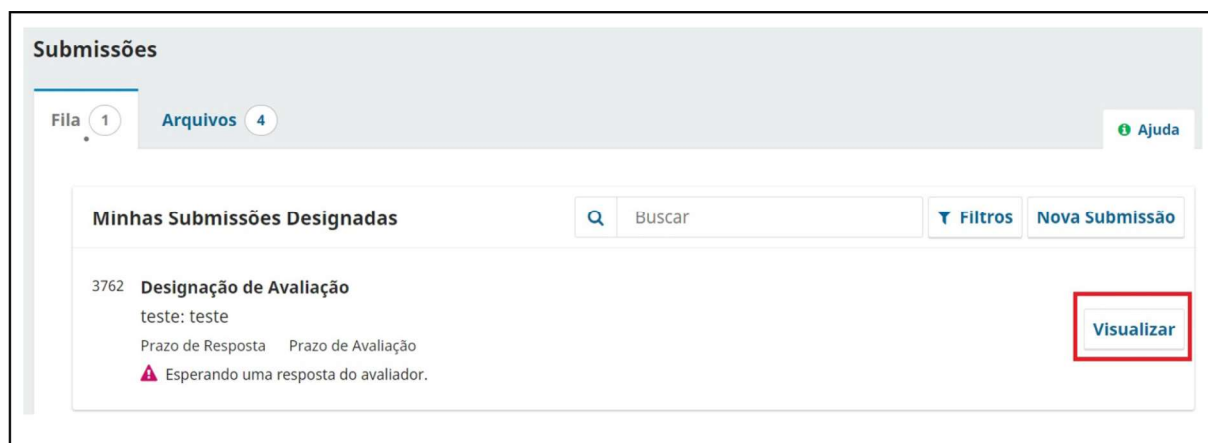
**APÓS RECUSAR UM CONVITE DE AVALIAÇÃO,
SUA TAREFA ESTÁ CONCLUÍDA COM ESSE MANUSCRITO**

6.

ACEITANDO O CONVITE PARA AVALIAR UM MANUSCRITO

6.1 Quando acessar o sistema OJS, utilizado pela Revista Saúde em Redes, você poderá encontrar os manuscritos aos quais você foi convidado a avaliar sob a aba “Fila”, ou clicando em <http://revista.redeunida.org.br/ojs/index.php/rede-unida/submissions>

6.2 Selecione o manuscrito que você gostaria de acessar clicando em “Visualizar”



The screenshot displays the 'Submissões' (Submissions) interface. At the top, there are tabs for 'Fila' (1) and 'Arquivos' (4), along with an 'Ajuda' (Help) button. Below this, the section 'Minhas Submissões Designadas' (My Designated Submissions) is visible, featuring a search bar labeled 'Buscar' and buttons for 'Filtros' (Filters) and 'Nova Submissão' (New Submission). A single submission is listed with the ID '3762' and the title 'Designação de Avaliação'. The submission details include 'teste: teste', 'Prazo de Resposta' (Response Deadline), and 'Prazo de Avaliação' (Evaluation Deadline). A red triangle warning icon is present with the text 'Esperando uma resposta do avaliador.' (Waiting for reviewer response). A blue 'Visualizar' (View) button is highlighted with a red rectangular box.

6.3 Nessa página, você pode visualizar o título do manuscrito, o resumo, a data limite para aceitar ou recusar o convite de avaliação do manuscrito (uma semana após o recebimento do e-mail) e a data limite para envio do parecer (três semanas após o recebimento do e-mail);

Pedido de Avaliação

Você foi selecionado como um potencial avaliador da submissão a seguir. Abaixo está uma visão geral da mesma, assim como os prazos para esta avaliação. Esperamos que esteja apto a participar.

Título do artigo

teste

Resumo

teste teste

Tipo de avaliação

Duplo-cega

[Ver todos os detalhes da submissão](#)

Agenda de avaliação

2023-08-23

Pedido do editor

2023-08-30

Prazo de resposta

2023-09-13

Prazo para avaliação

[Sobre as datas limites](#)

Sim, eu concordo em ter meus dados coletados e armazenados de acordo com a [declaração de privacidade](#).

Aceitar Avaliação, Continue no Passo #2

Recusar Pedido de Avaliação

Sugestão: caso você tenha interesse em realizar a avaliação do manuscrito, porém acredita que não conseguirá cumprir o prazo proposto pela revista, pedimos que entre em contato com o(a) editor(a) responsável pelo manuscrito para verificar a possibilidade de prorrogação do prazo para envio do parecer. Você também pode entrar em contato com a Revista via revista@redeunida.org.br

6.4 Para aceitar o convite de avaliação do manuscrito, selecione “*Sim, eu concordo em ter meus dados coletados e armazenados de acordo com a declaração de privacidade*” e “*Aceitar Avaliação, Continue no Passo #2*”

Agenda de avaliação

2023-08-23	2023-08-30	2023-09-13
<i>Pedido do editor</i>	<i>Prazo de resposta</i>	<i>Prazo para avaliação</i>

[Sobre as datas limites](#)

Sim, eu concordo em ter meus dados coletados e armazenados de acordo com a [declaração de privacidade](#).

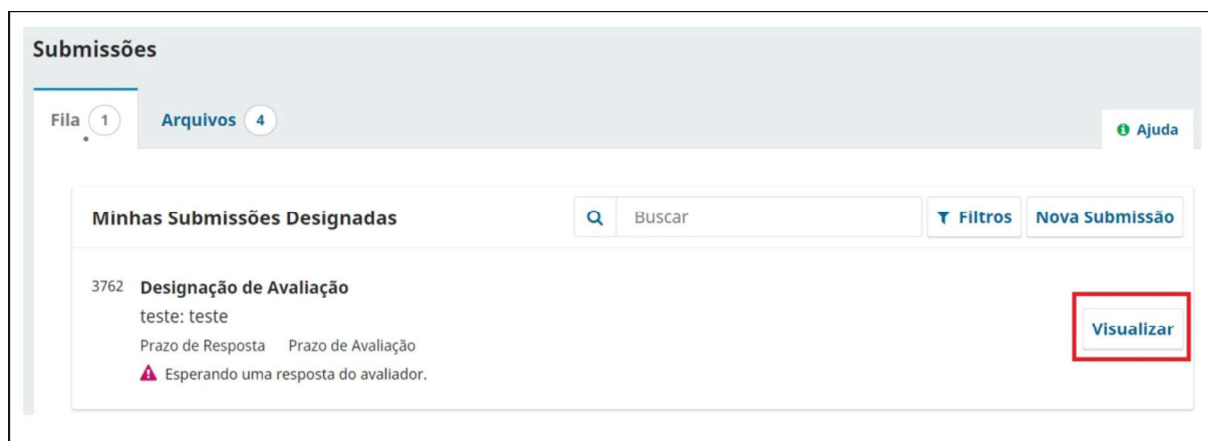
Aceitar Avaliação, Continue no Passo #2 **Recusar Pedido de Avaliação**

7.

AVALIANDO UM MANUSCRITO

7.1 Quando você acessar o sistema OJS, utilizado pela Revista Saúde em Redes, você poderá encontrar os manuscritos aos quais você foi convidado a avaliar sob a aba “Fila”, ou clicando em <http://revista.redeunida.org.br/ojs/index.php/rede-unida/submissions>

7.2 Selecione o manuscrito que você gostaria de acessar clicando em “Visualizar”



7.3 Leia as instruções na aba “Diretrizes”

7.4 Clique em “Continuar no Passo #3”

Diretrizes de Avaliação

Caro avaliador, aqui seguem as instruções para avaliação do artigo:

- 1 - aceite ou decline a avaliação pelo sistema da Revista;
- 2 - no caso de aceite, acesse pelo sistema da Revista o arquivo para a avaliação;
- 3 - o formulário de avaliação está disponibilizado abaixo destas instruções;
- 4 - após concluir a avaliação, envie pelo sistema e anexe algum documento complementar, se necessário.

Orientações para Avaliadores

- O artigo possui título em português e inglês ou outro idioma?
- O artigo possui resumo em português e inglês (abstract) ou outro idioma?
- Considera que a classificação do artigo está adequada (Artigo de revisão, artigo original, ou relato de experiência)?
- Considera que o perfil do artigo encontra-se dentro da temática da Revista Saúde em Redes (Saúde Coletiva, Educação em Saúde)?
- Acredita que se trata de um artigo atual e original?
- Considera que se trata de um artigo com conteúdo organizado e estruturado e que apresenta ideias de forma clara e compreensível?
- As referências encontram-se adequadas ou identifica a omissão/falta de obras ou artigos de relevância em seu âmbito de estudo?
- Identifica a necessidade de alguma modificação de conteúdo, estrutura, referências, revisão ortográfica, etc? Estas sugestões/modificações serão enviadas para o autor para formação de seu texto.
- Tabelas, figuras, quadros, etc são disponibilizados após as referências, sendo indicada a localização de forma clara no texto?
- Recomenda a sua publicação?

[Continuar no Passo #3](#) [Voltar](#)

7.5 Baixe os arquivos para avaliação em seu computador clicando no título de cada um

Arquivos para avaliação Q Buscar

 13399	Normas-gerais-para-publicação-de-livros (1).docx	August 23, 2023	Texto do Artigo
-------------------------------------------------------------------------------------------	------------------------------------------------------------------	--------------------	-----------------

OBS: Dependendo do manuscrito, pode haver mais arquivos além do texto, por exemplo, figuras, tabelas e quadros.

7.6 Clique em “*Diretrizes de Avaliação*” para acessar as diretrizes de avaliação novamente, caso necessário



7.7 Faça a leitura integral do manuscrito, além das figuras, tabelas e quadros, quando existentes, que você baixou no seu computador.

OBS: o texto já passou por sistema de identificação de similaridades com outras publicações e foi avaliado quanto à presença de plágio.

7.8 Escreva um parecer sobre o manuscrito que você leu, levando em conta as seguintes perguntas:

- O artigo possui título em português e inglês ou outro idioma?
- O título está de acordo com o que é apresentado ao longo do texto?
- O artigo possui resumo em português e inglês (*abstract*) ou outro idioma?
- O resumo apresenta, de maneira sintetizada, os principais elementos da produção (introdução, objetivo, metodologia, resultados, considerações finais - ou outra estrutura, de acordo com o texto)?
- A classificação do artigo está adequada (artigo de revisão, artigo original, relato de experiência ou resenha)?
- O perfil do artigo encontra-se dentro da temática da Revista Saúde em Redes (Saúde Coletiva, Educação em Saúde)?

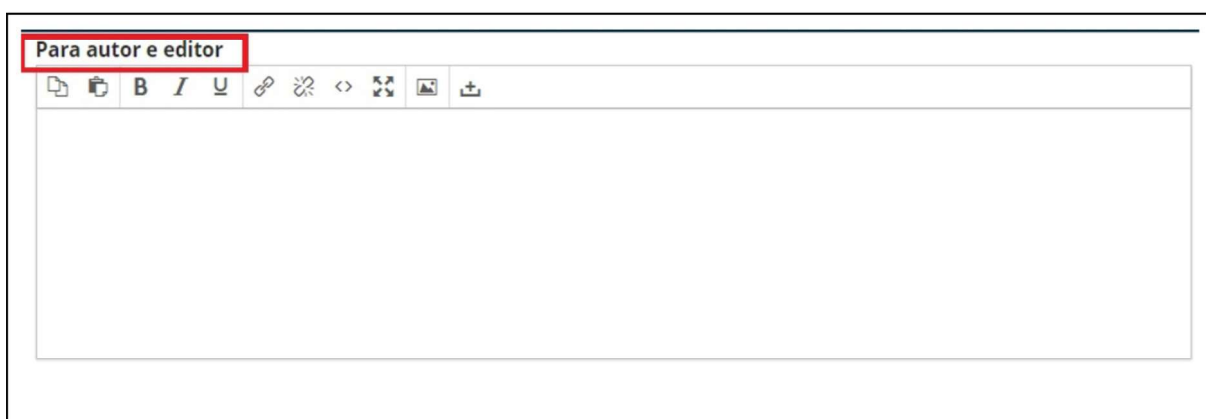
- Trata-se de um artigo atual e original?
- O artigo atende ao objetivo a que se propõe?
- Trata-se de um artigo com conteúdo organizado e estruturado e que apresenta ideias de forma adequada e compreensível?
- O texto possui a estrutura e formatação recomendada pela revista (consultar normas para publicação em: <http://revista.redeunida.org.br/ojs/index.php/rede-unida/about/submissions>)?
- As referências encontram-se adequadas ou estão faltando obras ou artigos de relevância em seu âmbito de estudo?
- Há a necessidade de alguma modificação de conteúdo, estrutura, referências, revisão ortográfica etc.? Estas sugestões/modificações serão enviadas para o autor para formação e aprimoramento de seu texto.
- As tabelas, figuras, quadros etc. (quando existentes) são disponibilizados com seu respectivo título e fonte, sendo indicada a localização adequada no texto?
- Qual a sua recomendação para o artigo (aceitar; solicitar correções obrigatórias; sugerir que os autores submetam o artigo novamente para avaliação; sugerir que os autores submetam o artigo para outra revista; ou rejeitar)? Informar seu parecer final (que deve expressar opiniões de forma compreensível e fundamentada).

Sugestão: Copie essas perguntas e escreva seu parecer se baseando em cada uma delas. Você pode responder a cada pergunta, se preferir. Também é possível escrever um parecer sem necessariamente incluir as perguntas, porém fazendo menção aos tópicos abordados pelas perguntas e/ou outros tópicos, quando julgar necessário.

Caso seja da sua preferência, você pode fazer suas sugestões no próprio arquivo do manuscrito enviado pelos(as) autores(as), incluindo comentários ou fazendo alterações usando a ferramenta de controle de alterações disponível no word. **Mantenha sua anonimidade**, evitando que o documento contenha seu nome ou qualquer informação que possa vir a identificá-lo, pois o arquivo será encaminhado aos(às) autores(as).

Pedimos que seja feita uma **avaliação pedagógica**, que possa auxiliar os(as) autores(as) a desenvolver da melhor forma seu pensamento, no sentido de estimulá-los a reescrita e a devolutiva, quando for o caso.

7.9 Após elaborar seu parecer, copie e cole o mesmo no quadro “*Para autor e editor*”



The image shows a screenshot of a text editor interface. At the top left, there is a red rectangular box containing the text "Para autor e editor". Below this box is a horizontal toolbar with various icons for text formatting, including bold (B), italic (I), underline (U), link, unlink, list, and image. The main area of the editor is a large, empty white space.

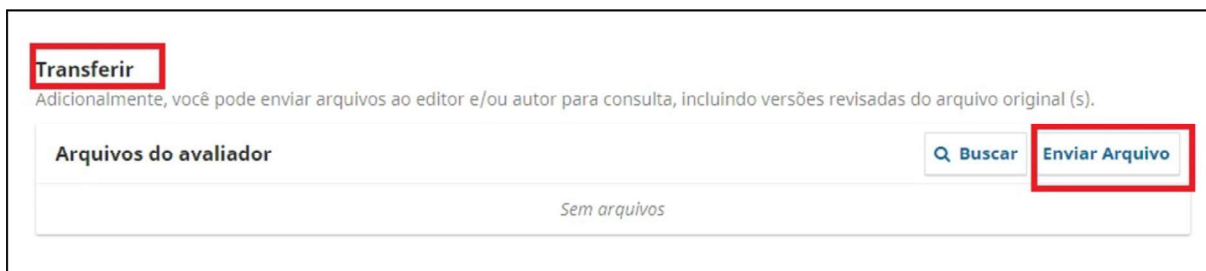
7.10 Caso você tenha comentários a serem compartilhados somente com o editor e que não devem ser enviados aos(às) autores(as), escreva seus comentários no quadro “*Apenas para o editor*”



The image shows a screenshot of a text editor interface, similar to the one above. At the top left, there is a red rectangular box containing the text "Apenas para o editor". Below this box is a horizontal toolbar with various icons for text formatting, including bold (B), italic (I), underline (U), link, unlink, list, and image. The main area of the editor is a large, empty white space.

Sugestão: Você pode usar esse quadro quando você tiver alguma preocupação/questão em relação ao manuscrito que não é uma discussão com os(as) autores(as), mas somente com o editor associado responsável pelo manuscrito

7.11 Caso você tenha escolhido fazer suas sugestões e/ou parecer no próprio arquivo do manuscrito enviado pelos(as) autores(as), clique em “*Enviar Arquivo*” no quadro “*Transferir*”



7.11.1 Clique em “*Enviar arquivo*” e selecione o arquivo em seu computador



7.11.2 Clique em “Continuar”

Enviar Arquivo ×

1. Carregar Arquivo 2. Metadados 3. Finalização

✓ fig 3.jpg Alterar arquivo

[##review.anonymousPeerReview.title##](#)

Continuar Cancelar

7.11.3 Clique em “Continuar”

Enviar Arquivo ×

1. Carregar Arquivo 2. Metadados 3. Finalização

Informe um nome útil para o arquivo (por exemplo, Manuscrito; Tabela 1) *

fig 3.jpg 🌐

Continuar Cancelar

7.11.4 Clique em “*Enviar um Novo Arquivo*”, caso você tenha mais de um arquivo a enviar

7.11.5 Clique em “*Concluir*”

Enviar Arquivo ×

1. Carregar Arquivo 2. Metadados 3. Finalização

Arquivo Adicionado

Enviar um Novo Arquivo

Concluir Cancelar

7.12 Selecione a sua recomendação para o manuscrito avaliado na seção “*Recomendação*”. Clique em “*Escolha uma opção*” e selecione a opção desejada

7.13 Clique em “*Enviar Avaliação*”

Recomendação

Escolha a recomendação adequada e submeta a avaliação para concluir o processo. É obrigatório incluir os comentários da avaliação ou transferir uma Versão para Avaliação do documento antes de definir sua avaliação.

Escolha uma opção

- Escolha uma opção
- Aceitar
- Correções obrigatórias
- Submeter novamente para avaliação
- Submeter a outra revista
- Rejeitar
- Ver comentários

Enviar Avaliação Salvar para depois Voltar

OBS:

A opção “*Aceitar*” significa que você sugere que o manuscrito seja aceito integralmente na forma como foi submetido, sem nenhuma alteração ou correção no texto.

A opção “*Correções obrigatórias*” implica que os(as) autores(as) realizem alterações ou correções que você considere obrigatórias para que o manuscrito seja finalmente publicado na Revista Saúde em Redes, pois sem tais correções a qualidade do artigo ou clareza textual não são suficientes para publicação.

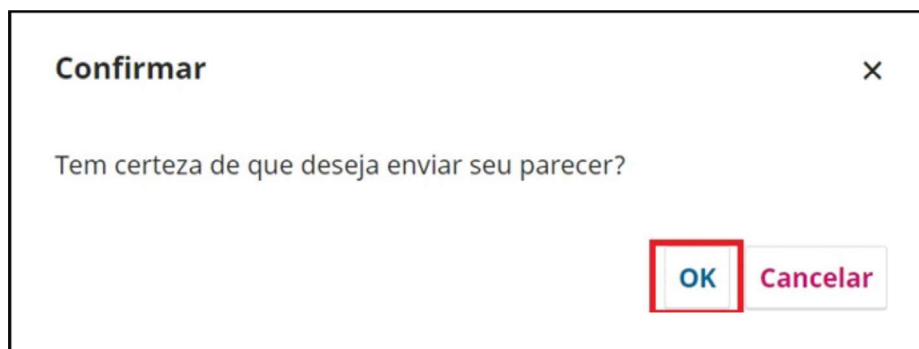
A opção “*Submeter novamente para avaliação*” significa que as correções e alterações a serem feitas são extensas e você considera melhor que o manuscrito seja rejeitado para que os(as) autores(as) possam trabalhar no manuscrito com suas sugestões e fazer uma nova submissão à Revista Saúde em Redes, pois o manuscrito tem potencial para publicação futura nesta revista.

A opção “*Submeter a outra revista*” significa que você acredita que o manuscrito não se enquadra no escopo da Revista Saúde em Redes, mas que tem potencial de ser submetido, avaliado e publicado por outra revista.

A opção “*Rejeitar*” significa que você acredita que o manuscrito não tem condições de ser publicado, nem pela Revista Saúde em Redes e nem por outra revista, devido à baixa qualidade da produção.

A opção “*Ver comentários*” leva em consideração que você adicionou comentários diferentes dessas opções para o(a) editor(a) e/ou autores(as) e que o(a) editor(a) deve olhar seus comentários para tomar uma decisão.

7.14 Clique em “OK”



7.15 Sua avaliação estará completa quando a seguinte página aparecer:

Avaliação Enviada

Obrigado por completar a avaliação da submissão. Seu parecer foi submetido com êxito. Agradecemos a sua contribuição para a qualidade do trabalho que publicamos. O editor pode contatá-lo novamente para obter mais informações se for necessário.

Discussão da avaliação

[Adicionar comentários](#)

Nome	De	Última resposta	Respostas	Fechado
<i>Nenhum item</i>				

OBS: Note que sua avaliação não é a única a ser levada em consideração pelo(a) editor(a) durante o processo de avaliação de um manuscrito. A Revista trabalha geralmente com duas avaliações por manuscrito. Seu parecer é encaminhado aos(às) autores(as) juntamente com os demais pareceres disponíveis, os quais podem ser divergentes da sua avaliação. Portanto, um artigo pode ser publicado mesmo quando seu parecer sugerir o contrário ou vice-versa.

APÓS ACEITAR O CONVITE PARA AVALIAÇÃO DO MANUSCRITO E ENVIAR A AVALIAÇÃO VIA SISTEMA, SUA TAREFA ESTÁ CONCLUÍDA COM ESSE MANUSCRITO

BOM TRABALHO!

8.

SOLICITANDO UMA DECLARAÇÃO DE CONCLUSÃO DE AVALIAÇÃO DE MANUSCRITO

Caso você precise de comprovação de colaboração com a Revista Saúde em Redes na forma de avaliação de manuscritos, contate a Comissão Executiva Editorial pelo e-mail revista@redeunida.org.br

Envie seu nome completo e o título dos manuscritos que você avaliou. A Comissão fará, então, a conferência da atividade e lhe encaminhará uma declaração de colaboração com a Revista, relativa aos manuscritos para os quais a avaliação foi feita conforme as instruções da Revista.

9.

INFORMAÇÕES COMPLEMENTARES

Você pode incluir sua contribuição como parecerista *ad hoc* em seu currículo Lattes, como “Revisor de periódico”. Cada parecer também pode ser cadastrado como produção técnica. Lembre-se de manter o anonimato sobre os manuscritos que você avaliou!

Caso você tenha dúvidas, e sempre que necessário, entre em contato pelo e-mail revista@redeunida.org.br


Com o objetivo de fortalecer a publicação de livros e artigos que contemplem os temas explorados pela Associação da Rede Unida, a Editora Rede Unida apoia o ensino, a pesquisa e a extensão em Saúde Coletiva no Brasil e estimula publicações físicas e eletrônicas nessa área, além da Revista Saúde em Redes.

Sua extensa Biblioteca Digital disponibiliza mais de 200 títulos de forma gratuita a todos(as) os(as) interessados(as). Assim como a Associação da Rede Unida, que nasce do interesse em promover e ampliar o campo da investigação científica na busca de um repensar sobre a formação dos profissionais e serviços de saúde, a Editora Rede Unida, criada em agosto de 2013, mantém também essa gênese, com publicações plurais, cuja visão interdisciplinar, somada a elementos epistemológicos e sociais, procura qualificar e intensificar os debates em Saúde Coletiva, tanto em seu campo científico, quanto no âmbito de suas práticas.

Acesse o site, confira as obras publicadas e apoie a Editora na campanha e-livro, e-livre. <https://editora.redeunida.org.br/quero-apoiar/>

**AGRADECEMOS IMENSAMENTE SUA COLABORAÇÃO
COM A REVISTA SAÚDE EM REDES!**





RSR

editora



redeunida

ISBN 978-65-5462-246-2



9 786554 622462